

Kleines Zyklopenmonster

Material:

- Nylonfaden (0,15 mm) in: 1 m
- Rocailles (Tohos 15/0) in:
 - Hauptfarbe
 - Nebenfarbe
 - Weiß
 - Schwarz
- Perlennadel
- 1 Füllperle (ø 6 mm)

Motivhöhe: ca. 2 cm

Gefädelt wird in Runden „vom Scheitel bis zur Sohle“ nach Skizze 1. Lasst am Anfang ca. zwölf Zentimeter Faden stehen, damit werden nach der 6. Runde die beiden Hörnchen an den mit einem roten Herz gekennzeichneten Stellen nach Skizze 2 angebracht (dazu mit dem Fadenende vom Anfang von unten nach oben stechen, den 3er-Perlenstab fädeln und an der gleichen Stelle wieder nach unten stechen, das zweite Hörnchen genauso arbeiten, Faden gut vernähen.). Nach Runde 14 wird die 6-mm-Füllperle eingefügt. Für die Beine folgt ihr dann Skizze 3, dabei sind die Perlen von Runde 14 zur besseren Orientierung mit Buchstaben gekennzeichnet (der Faden kommt aus Perle a heraus). In Runde 15 wird beim linken Bein zwischen den Perlen c und i eine „Brücke“ aus 3 Perlen gefädelt, beim rechten Bein wird an dieser Stelle zwischen die 1. und 3. Perle der Brücke (gekennzeichnet mit einem grünen x) eine Perle eingefügt. Die Anbringung der Ohren (zwischen den mit k-m gekennzeichneten Perlen von Skizze 1) seht ihr in der Skizze 4. Der Fadenverlauf der Runden in den Skizzen 1 und 3 ist abwechselnd in rot und blau gezeichnet, die erste Perle jeder Runde, durch die am Ende nochmals durchgefädelt wird - für den Aufschritt zur nächsten Runde - ist jeweils mit einem gelben Sternchen gekennzeichnet.

Variationen: Verschiedene Haupt- und Nebenfarben oder ein spiegelverkehrt gefädelt Gesicht verleihen den Monsterchen ein wenig Individualität.

Viel Spaß beim Fädeln. :-)



Diese Vorlage ist Teil des Adventskalenders 2014, einem gemeinsamen Projekt vieler Perlenbastler. Wir wünschen viel Spaß beim Nachfädeln und einen besinnlichen Advent

© 2014, Jutta Dobert

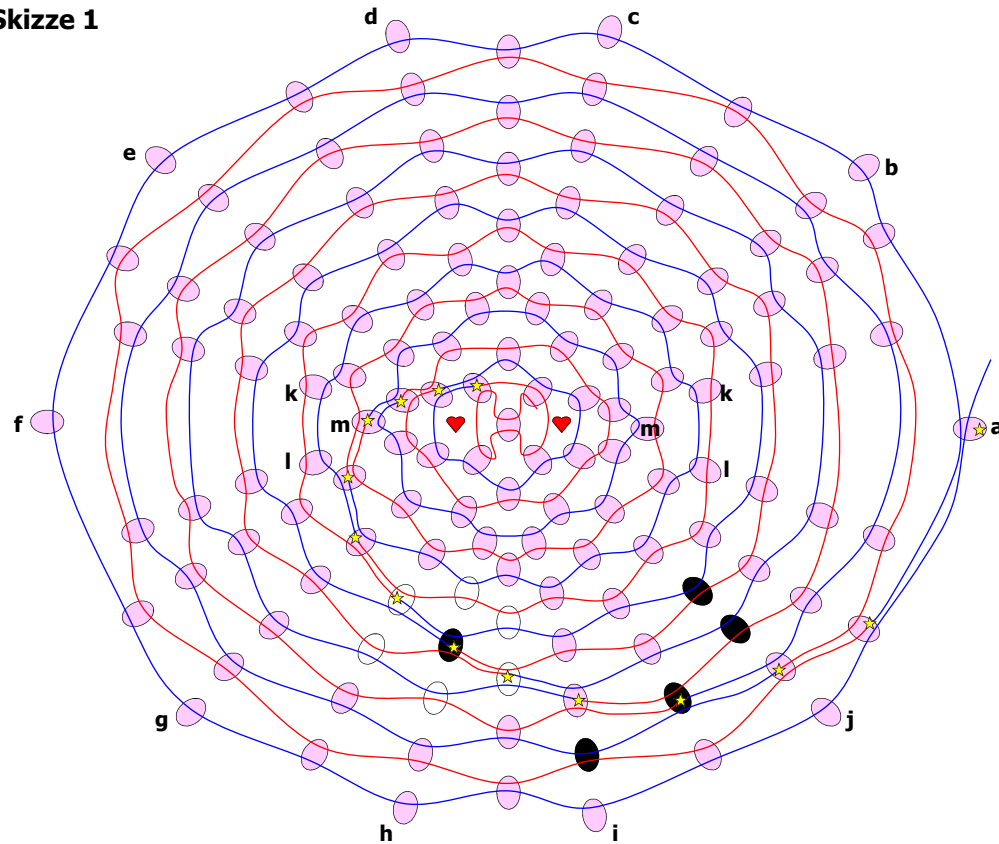
Kostenlos zu finden auf www.perlentiere.com

Diese Vorlage ist nur für private, nicht kommerzielle Zwecke freigegeben

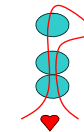


Kleines Zyklopenmonster

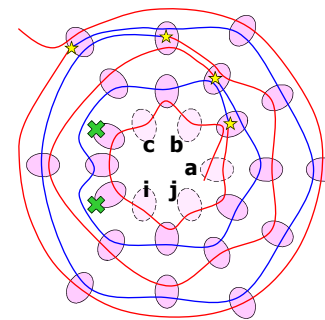
Skizze 1



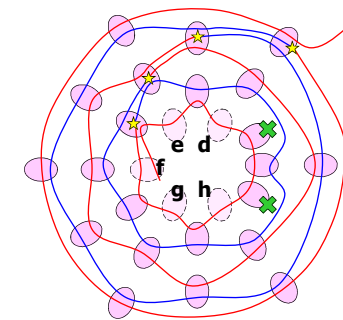
Skizze 2



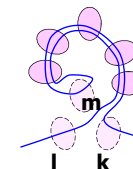
Skizze 3
Linkes Bein



Skizze 4
Rechtes Bein



Skizze 5



© 2014, Jutta Dobert
 Kostenlos zu finden auf www.perlentiere.com
 Diese Vorlage ist nur für private, nicht kommerzielle Zwecke freigegeben

Diese Vorlage ist Teil des
 Adventskalenders 2014,
 einem gemeinsamen Projekt
 vieler Perlenbastler. Wir
 wünschen viel Spaß beim
 Nachfädeln und einen be-
 sinnlichen Advent