

# Kleine Vögelchen

## Material für alle:

- Nylonfaden (ø 0,25 mm):
- Rocailles (ø 2,6mm):
  - Schwarz opak
  - Schwarz matt

**Motivhöhe:** ca. 2,5 cm

## Material Stieglitz:

- Rocailles (ø 2,6mm):
  - Rot
  - Weiß
  - Braun
  - Gelb
  - Malve

## Material Blaumeise:

- Rocailles (ø 2,6mm):
  - Blau
  - Weiß
  - Gelb
  - Grau

## Material Kohlmeise:

- Rocailles (ø 2,6mm):
  - Weiß
  - Gelb
  - Grau

## Material Roter Kardinal:

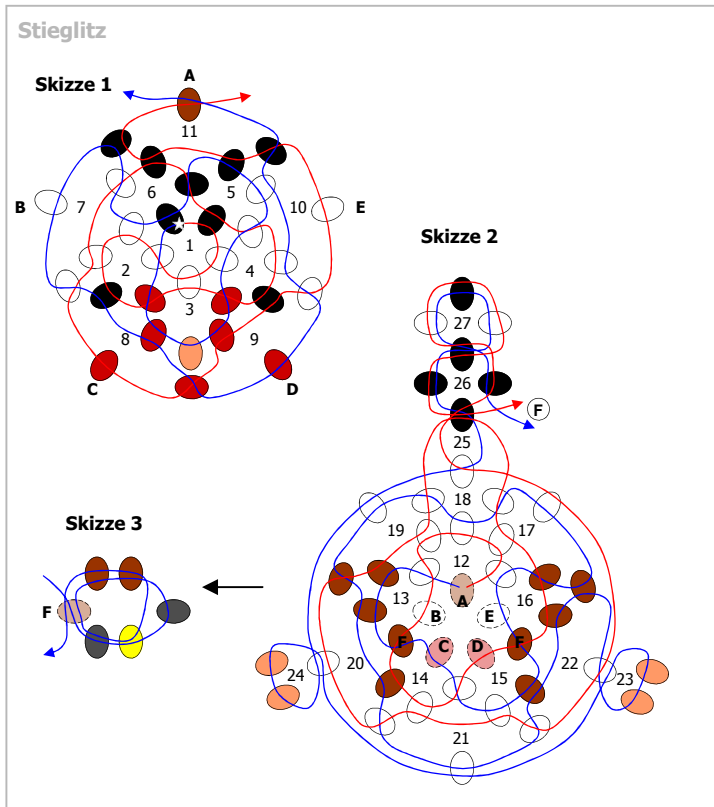
- Rocailles (ø 2,6mm):
  - Rot
  - Grau

## Material Rotkehlchen:

- Rocailles (ø 2,6mm):
  - Braun
  - Hellbraun
  - Rot
  - Grau

Diese Vorlage ist Teil des Adventskalenders 2014, einem gemeinsamen Projekt vieler Perlenbastler. Wir wünschen viel Spaß beim Nachfädeln und einen besinnlichen Advent

Alle Vögelchen werden gleich angefertigt, lediglich die Farben weichen ab und beim Roten Kardinal wird eine Kopffeder hinzugefügt. Nehmt 90 cm Faden und beginnt jeweils mit dem Kopf (Skizze 1). Fügt anschließend den Körper an (Skizze 2). Achtet darauf, vor Schritt (14) und (16) jeweils einen Flügel anzufügen, wie es Skizze 3 zeigt. Im Falle des Roten Kardinal fügt ihr mit einem neuen Faden (25 cm) die Kopffeder an die Perlen G-I.

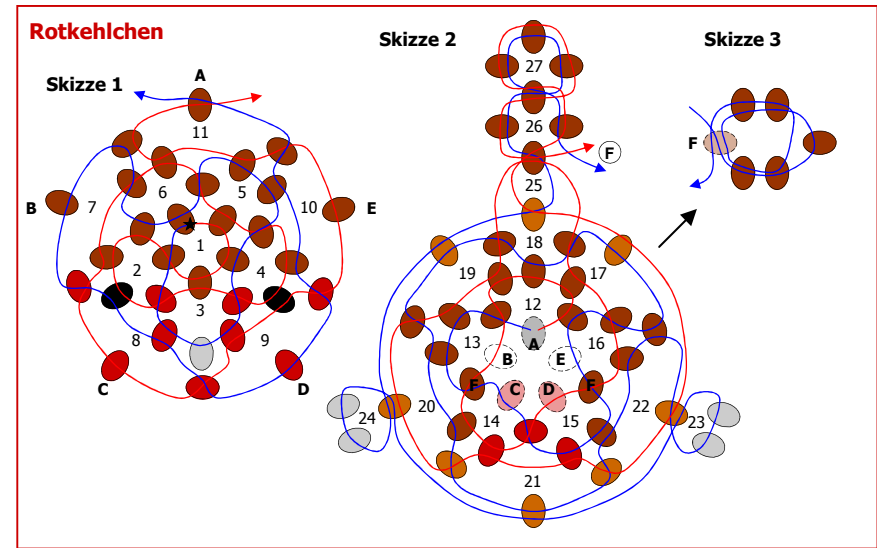
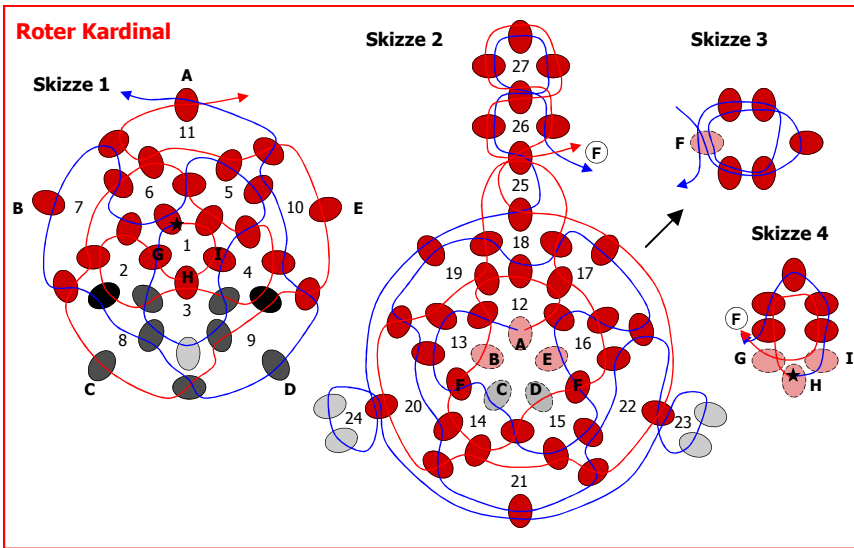
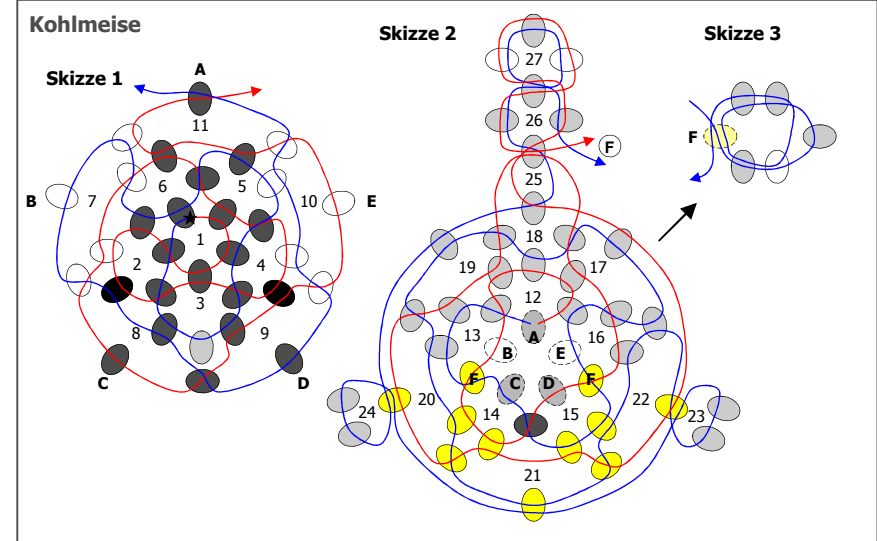
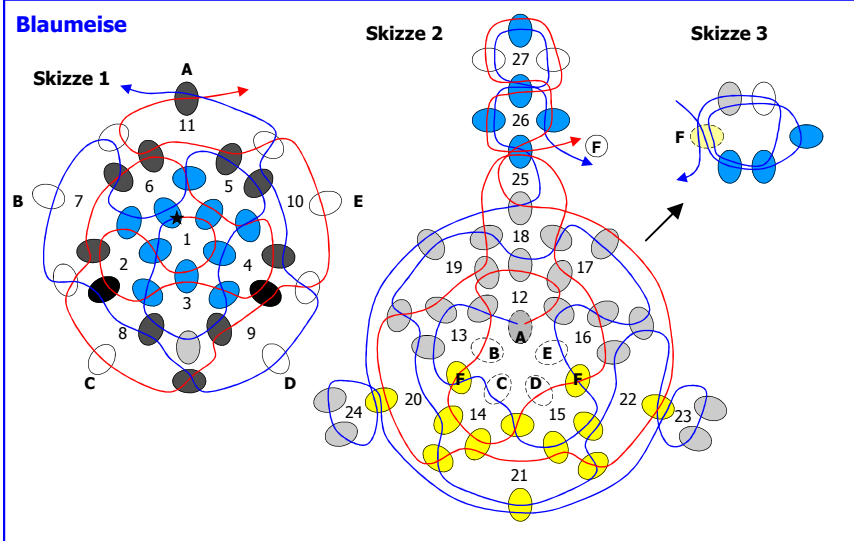


© 2014, Sibel

Kostenlos zu finden auf [www.perlentierte.com](http://www.perlentierte.com)

Diese Vorlage ist nur für private, nicht kommerzielle Zwecke freigegeben

# Kleine Vögelchen



Diese Vorlage ist Teil des Adventskalenders 2014, einem gemeinsamen Projekt vieler Perlenbastler. Wir wünschen viel Spaß beim Nachfädeln und einen besinnlichen Advent

© 2014, Sibel  
 Kostenlos zu finden auf [www.perlentiere.com](http://www.perlentiere.com)  
 Diese Vorlage ist nur für private, nicht kommerzielle Zwecke freigegeben