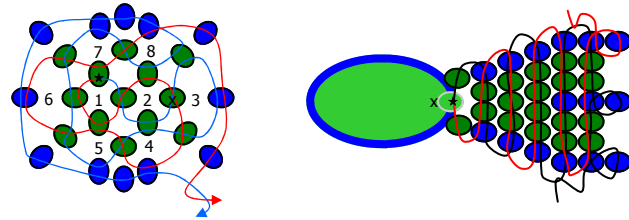


Schnorchel-Zubehör

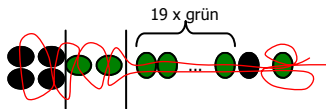
Flossen:

- Draht 1 x 30 cm
- Nylonfaden 1 x 30 cm
- Rocailles in:
 - blau
 - grün



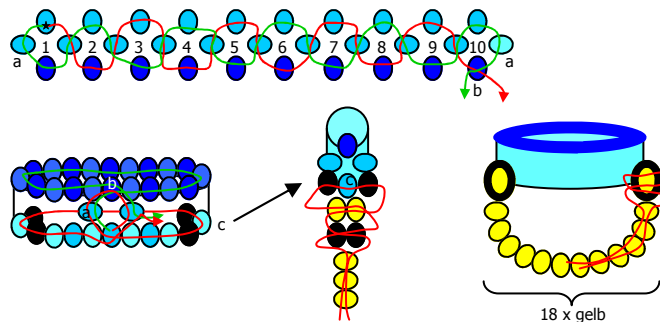
Schnorchel:

Für den Schnorchel ein Mundstück in der Gegenfädeltechnik aufziehen und dann einen Perlenstab aus 19 grünen, einer schwarzen und wieder einer grünen Perle dranfädeln. Schnorchel zurechtbiegen.



Taucherbrille:

Eine lange Reihe in der japanischen Technik fädeln und den Anfang mit dem Ende verbinden, sodass eine Röhre entsteht. Auf beiden Seiten zwischen die äußeren Perlen je wieder eine Perle fädeln, sodass die Reihe dicht wird. Für das Band mit Draht durch Perle c und die schwarzen Perlen ziehen und in der Gegenfädeltechnik gelbe und schwarze Perlen aufziehen. Dann einen Perlenstab aus 18 gelben Perlen aufziehen und ein zweites Übergangsstück analog zum ersten auf der anderen Seite der Brille fädeln.



Schnorchel:

- Draht 1 x 20 cm
- Rocailles in:
 - schwarz
 - grün

Taucherbrille:

- Draht 1 x 40 cm
- Nylonfaden 1 x 35 cm
- Rocailles in:
 - hellblau
 - dunkelblau
 - schwarz
 - gelb

