

# Papageitaucher

## Material:

- Nylonfaden (ø 0,25 mm):  
Kopf: 2,5 m; Körper: 90 cm;  
Schnabel: 35 cm;  
Flügel: 2 x 30 cm;  
Füße: 2 x 25 cm;  
Schwanz: 25 cm
- Rocailles (ø 2,6 mm):
  - Schwarz
  - Weiß
  - Rot
  - Orange
  - Gelb
- Wachsperlen (ø 6 mm):
  - Schwarz
- Füllwatte

Motivhöhe: ca. 5 cm

Diese Vorlage ist Teil des Adventskalenders 2014, einem gemeinsamen Projekt vieler Perlenbastler. Wir wünschen viel Spaß beim Nachfädeln und einen besinnlichen Advent

Beginnt mit dem Kopf bei Kreis (1) von Skizze 1 und perlt dann nach der Skizze weiter. An die Perlen a-z und A, B wird der zweite Teil des Kopfes angefügt, wie es Skizze 2 zeigt. Stopft diesen vor dem Verschließen mit Watte aus.


An die Perlen **O-Z** (zum Teil weiß beschriftet) zwischen den Augen wird der Schnabel gefädelt (siehe Skizze 3).

An die Perlen **C-N** des Kopfes (in Skizze 2 weiß beschriftet) fügt ihr den Körper an, wie in Skizze 4 gezeigt. Stopft diesen vor dem Verschließen mit Watte aus.

Die Flügel werden direkt an die Perlen **a** und **b** des Körpers angefügt, wie es Skizze 5 zeigt.

Die Füße fädelt ihr, wie es euch Skizze 6 zeigt. Bringt sie direkt mit dem Arbeitsfaden an den Perlen **c-e** des Körpers an.

An die Perlen **f-j** hinten am Körper bringt ihr den Schwanz an, wie in Skizze 7 zu sehen.

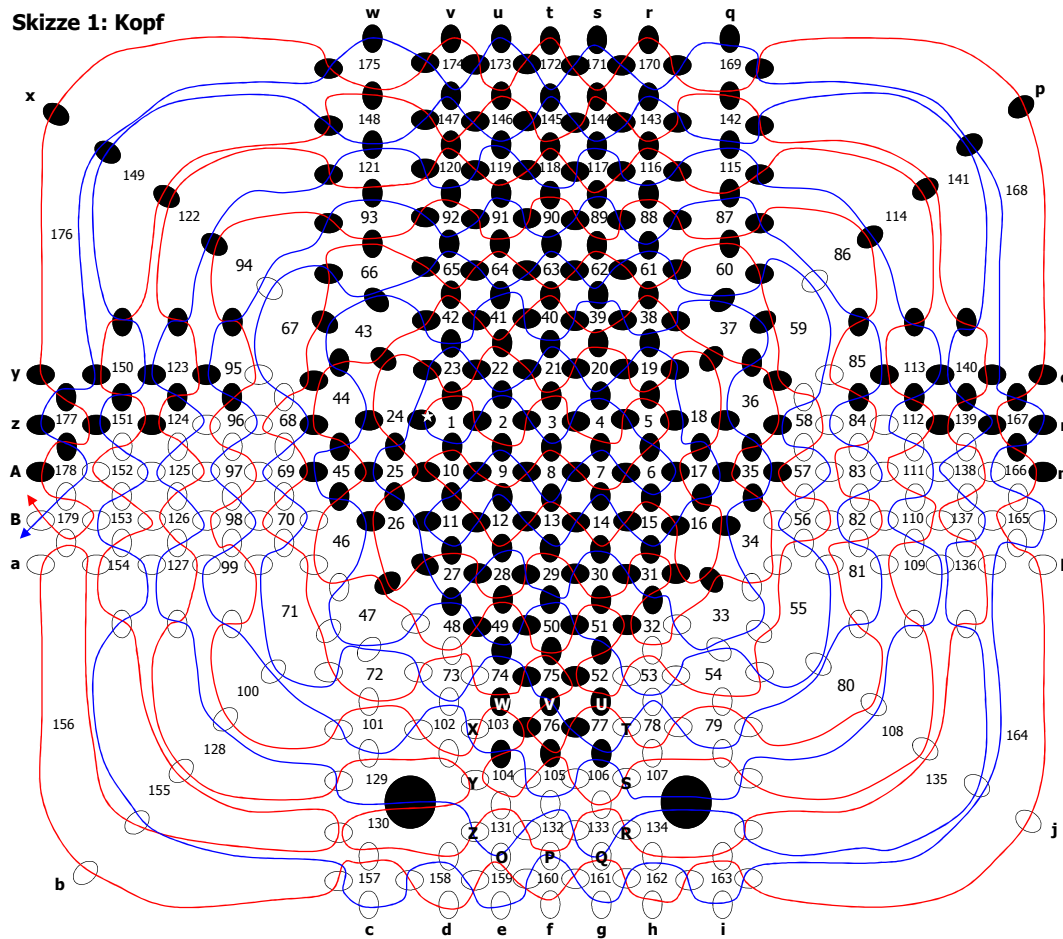


© 2014, Gitti

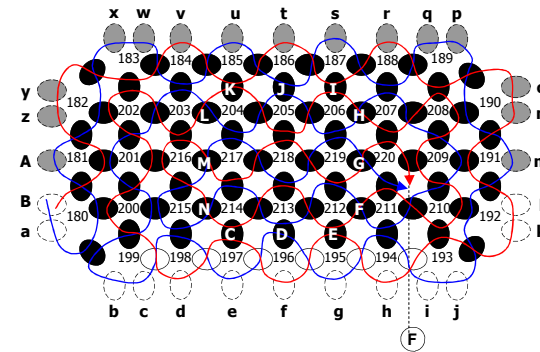
Kostenlos zu finden auf [www.perlentiere.com](http://www.perlentiere.com)

Diese Vorlage ist nur für private, nicht kommerzielle Zwecke freigegeben

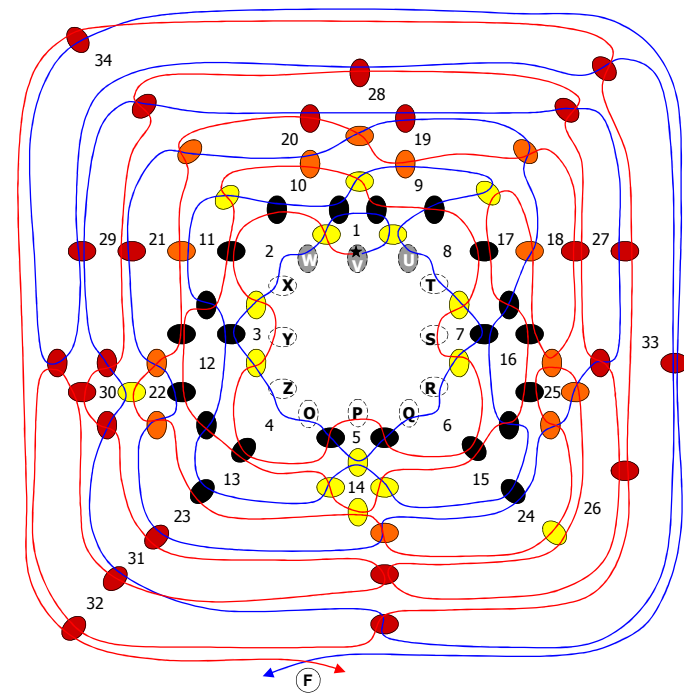
**Skizze 1: Kopf**



**Skizze 2: Kopf Teil 2**



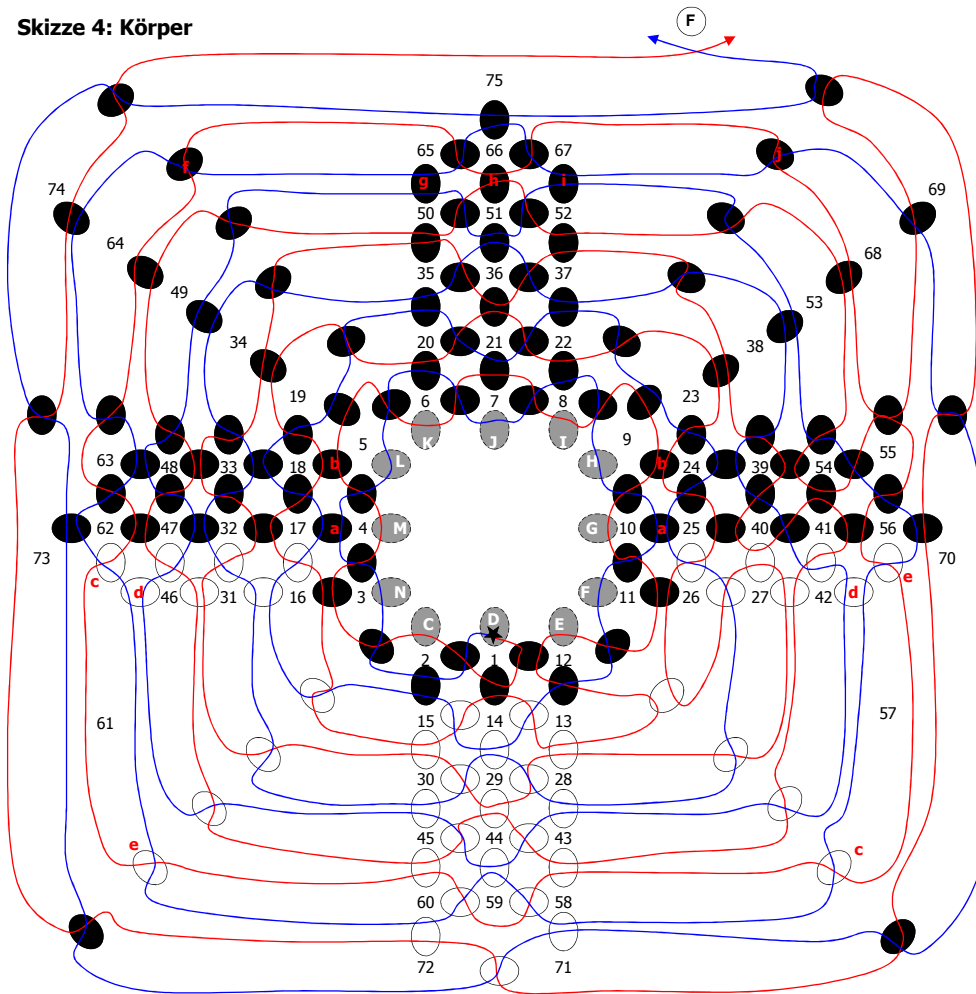
**Skizze 3: Schnabel**



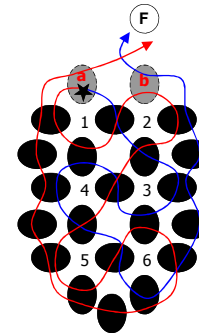
Diese Vorlage ist Teil des Adventskalenders 2014, einem gemeinsamen Projekt vieler Perlenbastler. Wir wünschen viel Spaß beim Nachfädeln und einen besinnlichen Advent

© 2014, Gitti  
 Kostenlos zu finden auf [www.perlentiere.com](http://www.perlentiere.com)  
 Diese Vorlage ist nur für private, nicht kommerzielle Zwecke freigegeben

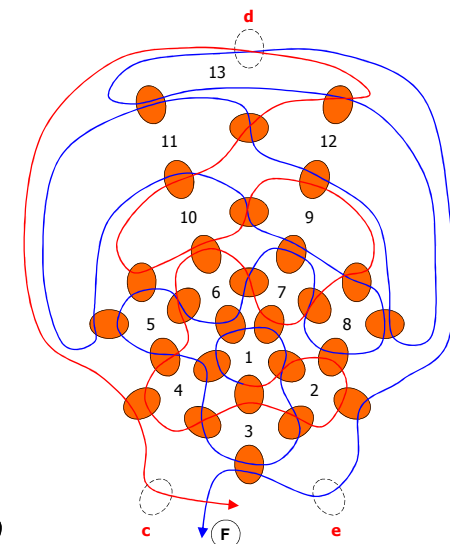
Skizze 4: Körper



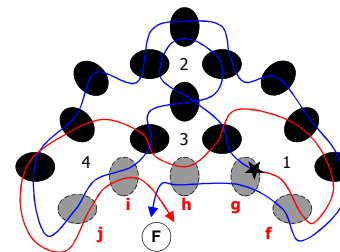
Skizze 5: Flügel (2x)



Skizze 6: FüÙe (2x)



Skizze 7: Schwanz



© 2014, Gitti  
 Kostenlos zu finden auf [www.perlentiere.com](http://www.perlentiere.com)  
 Diese Vorlage ist nur für private, nicht kommerzielle Zwecke freigegeben

Diese Vorlage ist Teil des Adventskalenders 2014, einem gemeinsamen Projekt vieler Perlenbastler. Wir wünschen viel Spaß beim Nachfädeln und einen besinnlichen Advent