

Lindwurm

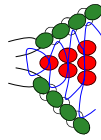

Material:

- Draht (0,3mm) in:
1x1m; 9x Reste zwischen 20
und 40cm

- Rocailles (2,6mm) in:

- hellgrün
- dunkelgrün
- rot
- rot matt transparent
- schwarz

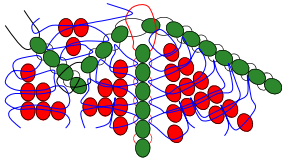
Motivlänge: ca. 8 cm



Der Drache wird mit 1m Messingdraht von vorn nach hinten plastisch gefädelt. Die Reihen 9, 13, 17, 26, 32, 39 und 46 werden als eingeschobene Reihen gefertigt. So ergibt sich die Krümmung des Körpers.

In den Reihen 8 und 9 werden zusätzliche Drähte (ca. 25cm) für die Ohren eingezogen. In den Reihen 21 und 23 zieht ihr neue Drähte (ca. 30cm) für die Flügel ein.

Zum Schluss werden die Flügel und Ohren anhand der Skizze gefertigt.



© 2012, Linda Ascher

Zu finden auf www.perlentiere.com

Diese Vorlage ist nur für private, nicht kommerzielle Zwecke freigegeben